

Országos Szűréstámogató Rendszer

# Felhasználói kézikönyv

Gasztroenterológus szakorvos

2024.



**NNGYK**  
NEMZETI NÉPEGÉSZSÉGÜGYI  
ÉS GYÓGYSZERÉSZETI KÖZPONT



Komplex  
Népegészségügyi  
Szűrések

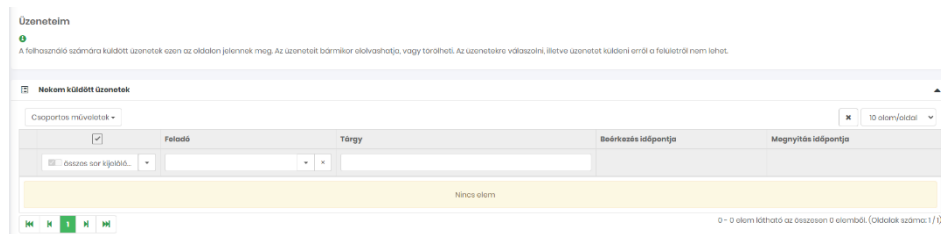
FDOP-1.0.1-VK-KOP-15-2018-000001

## Tartalomjegyzék

|   |   |
|---|---|
| Üzenetek .....                            | 3 |
| Szűrés életút.....                        | 3 |
| Előjegyzés kolonoszkópos vizsgálatra..... | 3 |
| Kolonoszkópos labor munkalista .....      | 4 |

## Üzenetek

Az **Üzenetek** menü pont alatt jelennek meg egy listában a felhasználó számára küldött rendszerüzenetek. Az itt megjelenő üzeneteket bármikor elolvashatja vagy törölheti. Az üzenetekre válaszolni, vagy üzenetet küldeni nem lehet. a menü ponton megjelenhet egy szám, ami azt mondja meg, hogy hány darab olvasatlan üzenetünk van.



Az olvasatlan üzenetek félkövérén jelennek meg a listában.

Az üzenetek sora lenyitható, ahol megjelenik az **Üzenet megtekintése** gomb valamint a **Törlés**.

A **Törlés** gombbal az üzenet törlődik, és nem jelenik meg többet a felületen.

Az **Üzenet megtekintése** gomb hatására megnyílik az üzenet egy felugró ablakban, ahol elolvasható a tartalma. A háttérben beállításra kerül a megnyitás időpontja.



A **Bezár** gombbal lehet becsukni az üzenetet. Ekkor visszatérünk az üzenetek listájához, és látható, hogy az elolvasott üzenet sora már nem félkövér.

## Szűrés életút

### Előjegyzés kolonoszkópos vizsgálatra

Ha a Páciens bejelentkezik a Szerződött kolonoszkópos szűrőállomásra vizsgálati időpont egyeztetése miatt, lehetőség van TAJ szám alapján rögzíteni, a Vizsgálatra előjegyzett időpontot és a Vizsgálat kérés időpontját.

## Útmutató az OSZTR használatához

Előjegyzés kolonoszkópos vizsgálatra

TAJ\* 072 067 411

Vizsgálatra előjegyzett időpont\* [ ] x

Vizsgálatkérés időpontja\* [ ] x

Név SHELLEY ELIZABETH

Születési dátum 1960-02-09 [ ] x

Szerződött kolonoszkópos szűrőállomás Szent Margit Kórház/032 Budapest, Bécsi út 132. [ ] x

Telefonszám +3620234567

E-mail cím aidas@gmail.com

Lakcím 3077 MÁTRAVEREBÉLY DÓZSA GYÖRGY ÚT 62

↓ Mentés és új

A TAJ szám kitöltése után a Szürke mezők automatikusan kitöltődnek a páciens adataival.

- Meg kell adni a Vizsgálatra előjegyzett időpontot és a Vizsgálatkérés időpontját.

**Mentés és jóváhagyás** után a megadott adatok elmentődnek.

## Kolonoszkópos labor munkalista

A felületen egy lista látható, amelyen az összes olyan **Vastagbéliszűréshez** tartozó Lakost megjeleníti, mely az adott szerződött kolonoszkópos szűrőállomás-hoz lett rendelve.

Kolonoszkópos labor munkalista

10 elem/oldal

| TAJ  | Páciens neve      | Páciens születési dátum | Lakcím                                | Telefonszám | E-mail cím | Vizsgálat kérés ideje    | Előjegyzési időpont       | Vizsgálati státusz              |
|--|-------------------|-------------------------|---------------------------------------|-------------|------------|--------------------------|---------------------------|---------------------------------|
|  |                   |                         |                                       |             |            | -től x<br>-ig x          | -től x<br>-ig x           |                                 |
| ▶ 021 868 027  | HERMAN WAYNE      | 1958. jan. 20.          | 3077 MÁTRAVEREBÉLY DÓZSA GYÖRGY ÚT 88 | Üres        | Üres       | 2023. szept. 15. 2:00:00 | 2023. szept. 15. 10:15:00 | Szövettenai előzetes eredmény   |
| Kolonoszkópos adatlap Elérhetőség módosítása Igazolás nyomtatása |                   |                         |                                       |             |            |                          |                           |                                 |
| ▶ 066 971 836  | VERNYIK FERENCÉ   | 1953. júl. 13.          | 3077 MÁTRAVEREBÉLY VASÚT ÚT 116       | Üres        | Üres       | 2023. aug. 8. 2:00:00    | 2023. aug. 15. 12:02:00   | Kolonoszkópos előzetes eredmény |
| ▶ 067 529 241  | SHELLEY ELIZABETH | 1954. márc. 9.          | 3077 MÁTRAVEREBÉLY TÁTRA TÉR 27       | Üres        | Üres       | 2023. aug. 28. 2:00:00   | 2023. aug. 28. 12:10:00   | Kolonoszkópiára küldve          |

A páciensről az alábbi adatok jelennek meg a felületen

- TAJ
- Páciens neve
- Páciens születési dátuma
- Lakcíme
- Telefonszáma
- E-mail címe
- Vizsgálat kérés ideje
- Előjegyzési időpont
- Vizsgálat aktuális státusza

Lehetőségünk van keresni a listában az oszlopok felett lévő kereső mezővel. Valamint rendezhetők az oszlopok, illetve a lista felett található Export gombbal a felhasználó a gépére mentheti a lista tartalmát.

Egy sort lenyitva négy lehetőség közül választhatunk:

- Kolonoszkópos adatlap
- Elérhetőség módosítása
- Igazolás nyomtatása
- Előjegyzés módosítása

### *Igazolás nyomtatása*

Az **igazolás nyomtatása** gomb megnyomásának hatására megjelenik egy felugró ablak, melyben a vizsgálat időpontja és a páciens alapadati szerepelnek.

A felhasználónak lehetősége van módosítani a Vizsgálat dátumán, és megadhatja a vizsgálatot végző orvos nevét.

Igazolás adatlap

**+**



TAJ szám

021 668 027



Név

HERMAN WAYNE



Születési dátum

1958-01-20  



Szűrés helye

Budapest  


Vizsgálat dátum\*

2023-09-18  

Vizsgálatot végző orvos\*

Orvos hozzáadása

 Mentés

A **Mentés** gomb hatására a létrejön a rendszerben az igazolás, valamint a felhasználó gépére kerül mentésre **PDF** formátumban.

### *Elérhetőség módosítása*

Az **Elérhetőség módosítása** gomb megnyomásának hatására megjelenik egy felugró ablak, melyben megjelennek a Páciens adatai. A Kiegészítő adatok adatok

szekcióban a Páciens Telefonszáma és e-mail címe módosítható, a további szekciók nem szerkeszthetőek

Páciens adatlap ✕

- Alapadatok
- Címadatok (lakóhely)
- Címadatok (tartózkodási)
- Vizsgálati adatok
- + Kiegészítő adatok

Telefonszám E-mail

+36

- Utolsó NEAK lista adata

↓ Mentés

A **Mentés** gomb hatására a megadott adatokat elmenti a rendszer és visszatér a Kolonoszkópos labor munkalista oldalra.

### Előjegyzés módosítása

Az **Előjegyzés módosítása** gomb megnyomásának hatására megjelenik egy felugró ablak, melyben módosíthatja a korábban felvett Vizsgálatra előjegyzett időpontot és megadhat hozzá egy szabadszöveges Megjegyzést.

Előjegyzés módosítása

Vizsgálatra előjegyzett időpont Megjegyzés

📅 ✕

↓ Mentés

A **Mentés** gomb hatására a megadott adatokat elmenti a rendszer és visszatér a Kolonoszkópos labor munkalista oldalra, ahol a módosított előjegyzés időpont jelenik meg a Páciensnél.

### Kolonoszkópos adatlap - kolonoszkópia elutasítása

A **Kolonoszkópos adatlap** gomb csak azoknak a páciensnek jelenik meg, akiknek az Immunkémiai labor eredménye **Nem negatív** lett. Kattintson a Kolonoszkópos adatlap gombra és egy felugró ablakban megjelenik a Kolonoszkópos adatlap.

Az első szekcióban a szürke mezők a **páciens adatait tartalmazzák**, ezeket az adatokat nem lehet módosítani.

+ Páciens adatai

|                              |                              |  |
|------------------------------|------------------------------|--|
| TAJ<br>021 666 027           | Páciens neve<br>HERMAN WAYNE | Páciens születési dátum<br>1958-01-20 <span style="float: right;">📅 ✕</span> |
| Lakcím<br>DÓZSA GYÖRGY ÚT 68 | Telefonszám<br>+36201234567  | E-mail cím<br>a@a.hu   |

A második szekcióban a **Vizsgálati adatok** adatbeviteli felület jelenik meg.

Megadhatja a vizsgálatra bejelentkezés időpontját, láthatja a korábban rögzített előjegyzett időpontokat listában, be lehet jelölni az elfogadó nyilatkozatot.

Kötelező kitölteni az **Orvos nevét**, a **Vizsgálat időpontját**, és a Páciens nyilatkozatát alapján a **Kolonoszkópia elfogadását**.

Amennyiben a páciens elutasítja a beleegyező nyilatkozatot, válassza a **Kolonoszkópia elfogadása** választó listából a **Nem** opciót.

Ezt követően kötelező kitölteni a Kolonoszkópia elmaradásának okát.

**+ Vizsgálati adatok**

Vizsgálatra bejelentkezés időpontja  
2023-10-20 07:00

| Vizsgálatra előjegyzett időpont | Megjegyzés |
|---------------------------------|------------|
| 2023-10-20 07:08:00             | Üres       |
| 2023-10-20 07:35:00             | Módosítás  |

Kémiai laboreredményének dátuma (legutolsó)  
2023-10-19

Elolvasta, megértette és az alábbiak alapján végli a vizsgálatot: - ELJÁRÁSREND A SZERVEZETT NÉPEGÉSZSÉGÜGYI VASTAGBÉLSZŰRÉSBEN RÉSZTVEVŐ GASZTROENTEROLÓGUSOK SZÁMÁRA - Eljárásrend a Postpolipektómia követésről

Vizsgálatot végző orvos neve\*  
Dr. Takács Zoltán | 01234

**Orvos hozzáadása**

Szakaszstens

Vizsgálat időpontja\*  
2023-10-20 07:23

Kolonoszkópia elfogadása\*  
nem

Kolonoszkópia elmaradásának az oka\*  
páciens visszavonta vagy nem írta alá a beleegyező nyil.

Kolonoszkópia elmaradásának oka egyéb:

A kolonoszkópia elutasítása és elmaradásának oka mezők kitöltése után, az adatlapon a következő szekciók nem lesznek szerkeszthetők:

- Anesztezia
- Bélelkészítés
- Coecum elérés
- Kolonoszkópia eredménye
- Makroszkóposan neoplasztikusnak értékelt elváltozások
- Egyéb elváltozások
- Szövettan

Adattlap véglegesítése szekcióban A kolonoszkópos vizsgálat elutasítása esetén lezárhatja a kolonoszkópos vizsgálatot.

## Útmutató az OSZTR használatához

The screenshot shows a web form titled "Adatlap véglegesítése" (Finalize data entry). It contains several input fields and buttons:

- Three dropdown menus for "Szövődmények (7 napon belüli fellépő)", "További teendő a pácienssel kolonoszkópiát követően (betegűtra terelés)", and "További teendő, következő szűrési ciklus meghatározása".
- Two dropdown menus for "Validáló orvos neve (adatlap ellenőrzése)" (containing "Dr. Takács Zoltán | 01234") and "További orvos neve".
- A green button labeled "Orvos hozzáadása".
- A text area for "Orvos véleménye" containing the text "nem fogadta el".
- Two dropdown menus for "Kitöltés időpontja (adatlapé)" (containing "2023-10-20") and "Kitöltő neve" (containing "sdgsdfgdf").
- A checked checkbox labeled "Adatlap véglegesítése".
- A green button labeled "Mentés" (Save).

Az adatcsoportban nem kötelező kitölteni az adatokat

- Az **Adatlap véglegesítése** jelölő négyzet
  - **jelölje be**, a Mentés gomb megnyomásával, a megadott adatok elmentődnek és a Páciens vastagbélvizsgálata **"Sikertelen kolonoszkópos vizsgálat"** státuszba fog lépni és ezzel a vizsgálat lezárul.
  - nem jelöli be, a Mentés gomb megnyomásával, a megadott adatok elmentődnek és a Páciens vastagbélvizsgálata **"Kolonoszkópos előzetes eredmény"** státuszba fog lépni és az adatlap kitöltése folytatható.

### *Kolonoszkópos adatlap - kolonoszkópia eredménye - NEGATÍV*

**Kolonoszkópos adatlap** gomb csak azoknak a páciensnek jelenik meg, akiknek az Immunkémiai labor eredménye **Nem negatív** lett.

Kattintson a Kolonoszkópos adatlap gombra és egy felugró ablakban megjelenik a Kolonoszkópos adatlap.

Az első szekcióban a szürke mezők a **páciens adatait tartalmazzák**, ezeket az adatokat nem lehet módosítani.

A második szekcióban a **Vizsgálati adatok** adatbeviteli felület jelenik meg.



## Útmutató az OSZTR használatához

**+ Vizsgálati adatok**

Vizsgálatra bejelentkezés időpontja  
2023-10-20 07:00

**Vizsgálatra előjegyzett időpont**

| Vizsgálatra előjegyzett időpont | Megjegyzés |
|---------------------------------|------------|
| 2023-10-20 07:00:00             | Üres       |
| 2023-10-20 07:15:00             | Módosítás  |

Kémiai laborszámok dátuma (legutolsó)  
2023-10-19

Elővárt, megértette és az alábbiak alapján végzi el a vizsgálatot: "ELJÁRÁSREND A SZERVIZETT NÉPEGÉSZSÉGÜGYI VASTAGBÉLSZÜRÉSBN RÉSZTVEVŐ GASZTROENTEROLÓGUSOK SZÁMÁRA" – Eljárásrend a Postpolipektómia követéséről

Vizsgálatot végző orvos neve\*  
Dr. Takács Zoltán | 01234

**Orvos hozzáadása**

Szakaszszámszám

Vizsgálat időpontja\*  
2023-10-20 07:23

Kolonoszkópia elfogadása\*  
Igen, a páciens a beleegyező nyilatkozatot aláírta

Kolonoszkópia elmaradásának oka  
Kolonoszkópia elmaradásának oka egyéb:

Megadhatja a vizsgálatra bejelentkezés időpontját, láthatja a korábban rögzített előjegyzett időpontokat listában, be lehet jelölni az elfogadó nyilatkozatot.

Kötelező kitölteni az **Orvos nevét**, a **Vizsgálat időpontját**, és a Páciens nyilatkozat alapján a **Kolonoszkópia elfogadását**.

Amennyiben a páciens elfogadja a beleegyező nyilatkozatot, válassza a **Kolonoszkópia elfogadása** választó listából a **Igen, a páciens a beleegyező nyilatkozatot aláírta** opciót.

Ezt követően a Kolonoszkópos adatlap további adatcsoportjai kitölthetőek, azonban nem kötelezők:

### Anesztézia

Az adatcsoportban az Alkalmazott módszer listából a szedáció/analgeszedáció kiválasztása után lehetőség nyílik egy felugró ablakban megjelenő adat

**+ Anesztézia**

Alkalmazott módszer  
szedáció/analgeszedáció

Néklülőzésének oka

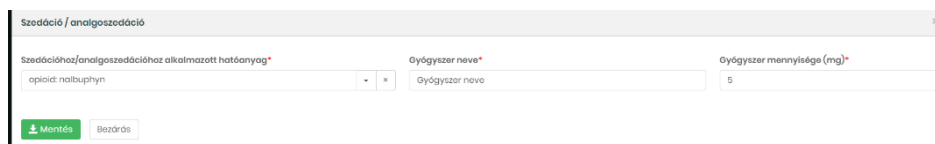
**+**

Az adatcsoportban az Alkalmazott módszer listából a szedáció/analgeszedáció kiválasztása után lehetőség nyílik a **+** gomb megnyomása után egy felugró ablakban kötelező megadni:

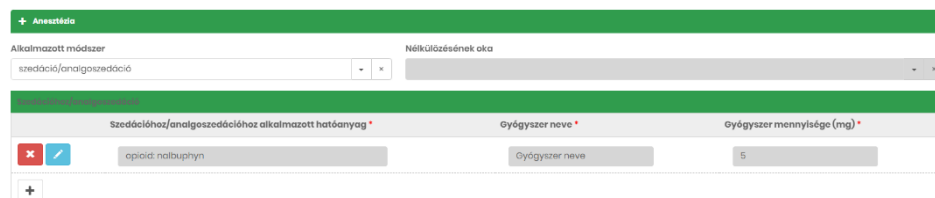
- Szedációhoz/analgeszedációhoz alkalmazott hatóanyag
- Gyógyszer neve
- Gyógyszer mennyisége (mg)

adatokat.

## Útmutató az OSZTR használatához



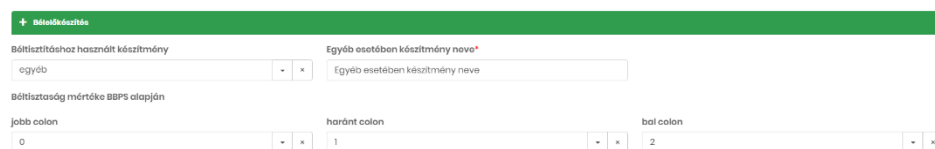
A **Mentés** gomb hatására a megadott adatokat elmenti a rendszer és visszatér a Kolonoszkópos adatlapra, ahol a megadott adatok listában megjelennek



Szedációhoz alkalmazott gyógyszerből több sor is rögzíthető, minden Sor előtt megjelenő **kék ceruza** ikonnal a korábban megadott adat módosítható, a **piros X** ikonnal a kiválasztott sor törölhető.

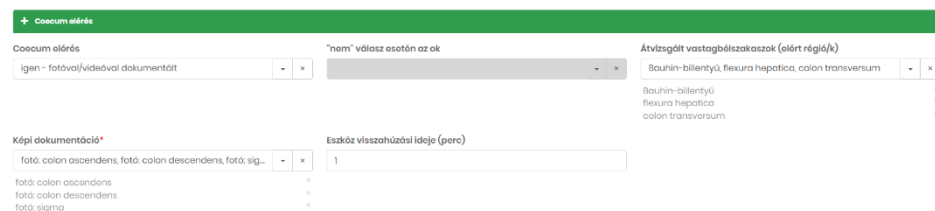
### Bélelkészítés

Az adatcsoportban a Béltisztításhoz használt készítmények és a béltisztaság mértékei adhatóak meg lista választó komponensből, kitöltésük nem kötelező. Amennyiben az egyéb értéket választja az **Egyéb esetében készítmény neve** szabadszöveges mező kitöltése kötelező.



### Coecum elérés

Az adatcsoportban a következő vizsgálati adatok és eredmények adhatóak meg:



- Coecum elérés (Listaválasztó)
  - Nem érték választása esetén a az ok kitöltése kötelező
- "nem" válasz esetén az ok (Listaválasztó)
  - Egyéb érték választása esetén a Képi dokumentáció kötelező
- Átvizsgált vastagbélszakaszok (elért régió/k) (Többes választó)
- Képi dokumentáció (Többes választó)
- Eszköz visszahúzási ideje(perc) (Szám)

## Kolonoszkópia eredménye

Az adatcsoportban a Kolonoszkópia eredményével kapcsolatos adat adható meg

**Kolonoszkópia makroszkópos eredménye** listaválasztóban a **negatív** érték választása esetén a következő adatcsoportok nem szerkeszthetők:

- Makroszkóposan neoplastikusnak értékelt elváltozások
- Egyéb elváltozások
- Szövettan

Adatlap véglegesítése adatcsoportban a negatív Kolonoszkópos eredmény esetén **Kötelező** kitölteni az adatcsoportban a következő mezőket:

- Validáló orvos neve (adatlap ellenőrzése)
- Kiegészítés időpontja(adatlapé)
- Kiegészítő neve

Az **Adatlap véglegesítése** jelölő négyzet

- **jelölje be**, a Mentés gomb megnyomásával, a megadott adatok elmentődnek és a Páciens vastagbélvizsgálata **“Sikertelen kolonoszkópos vizsgálat”** státuszba fog lépni és ezzel a vizsgálat lezárul.
- nem jelöli be, a Mentés gomb megnyomásával, a megadott adatok elmentődnek és a Páciens vastagbélvizsgálata **“Kolonoszkópos előzetes eredmény”** státuszba fog lépni és az adatlap kitöltése folytatható.

### Kolonoszkópos adatlap - kolonoszkópia eredménye - Neoplasztikus lezió



**Kolonoszkópia makroszkópos eredménye** listaválasztóban a **neoplasztikus lezió** érték választása esetén a kötelező megadni a **Jellemezni kívánt eltérések** számát:

- A megadott számnak megfelelő mennyiségű **Jellemezni kívánt eltérés-t** kell felvenni
- Az egyéb elváltozások adatcsoport nem szerkeszthető

Makroszkóposan neoplasztikusnak értékelt elváltozások adatcsoport:

Amennyiben eltér az **Észlelte**k száma(db) a **Jellemezni kívánt eltérések száma** mező értékétől, kötelező kitölteni a **észlelt/jellemezni kívánt eltérések szám különbségének az oka?** listaválasztó mezőt.

Amennyiben eltér az **Észlelte**k száma(db) az **Eltávolítottak száma (db)** mező értékétől, kötelező kitölteni az **Észleltek/eltávolítottak száma közötti különbség oka** listaválasztó mezőt.

A + gombra kattintva a jellemezni kívánt eltérések adatlap jelenik meg felugró ablakban.

Jellemezni kívánt eltérések adatlap

Az adatcsoportban a patológiai mintavételre küldött mintát/mintákat egy felugró ablakban megjelenő adatlapon kell jellemezni

## Útmutató az OSZTR használatához

Jellemezni kívánt eltérések adatai

**+**

Elhelyezkedése\*

Mérete (cm)\*

Szerkezete/alakja\*

Polip morfológiai klasszifikáció (Párizs-i klasszifikáció)

Polip morfológiai klasszifikáció (LST klasszifikáció)

Endoscopos megjelenés (KUDO klasszifikáció)

Történt eltávolítás?\*

Miért nem távolította el?

Eltávolítás módja

Eltávolítás mértéke

Szövetteni minta


Szövetteni minta hiányának oka

Vélemény\*

**Mentés** **Beszűrés**

Az adatok kitöltése után kattintson a **Mentés** gombra.

A **Mentés** gomb hatására a megadott adatokat elmenti a rendszer és visszatér a Kolonoszkópos adatlapra, ahol a megadott adatok listában jelennek meg.

|  | Elhelyezkedése*  | Mérete (cm)* | Szerkezete/alakja*      | Eltávolítás módja  | Eltávolítás mértéke |
|--|------------------|--------------|-------------------------|--------------------|---------------------|
| <b>X</b>  | terminális ilium | ± 0.3        | Nem neoplasztikus polyp | biopsziás kandálal | komplett/ kurtív    |
| <b>+</b>   |                  |              |                         |                    |                     |

A jellemezni kívánt eltérésekből egy vagy több sor rögzíthető,

minden Sor elején megjelenő **kék ceruza** ikonnal a korábban megadott adatok módosíthatók felugró ablakban.

A **piros X** ikonnal a kiválasztott sor törölhető.

### Szövettan

Az adatcsoportban a Szövetannel kapcsolatos adatok adhatók meg.

A szövettan adatcsoportban az **Endoszkópos validáció** jelölő négyzet kijelölésével válnak szerkeszthetővé a beviteli mezők.

Szövettan vizsgálatot végző intézmény mezőben keresse meg és válassza ki a **Szövettan vizsgálatot végző intézmény-t**

- az intézmény kiválasztása után kötelező kiválasztani a **Szövettan labor-t**, a labor a nevének minimum az első három karakter megadásával válik kiválaszthatóvá

Szövettan laborba küldés ideje kötelező mező, az aktuális időpontot a rendszer automatikusan beállítja, azonban ez az időpont módosítható.

Az adatok megadása után kattintson a mentés gombra.

Az **Endoszkópos validáció** jelölő négyzet

- **jelölje be**, a Mentés gomb megnyomásával, a megadott adatok elmentődnek és a Páciens vastagbélvizsgálata **"Szövettan eredményre vár"** státuszba fog lépni és ezzel a vizsgálat átkerül a kiválasztott Patológiára.
- **nem jelöli be**, a Mentés gomb megnyomásával, a megadott adatok elmentődnek és a Páciens vastagbélvizsgálata **"Kolonoszkópos előzetes eredmény"** státuszba fog lépni és az adatlap kitöltése folytatható.

*Kolonoszkópos adatlap - kolonoszkópia eredménye - Egyéb*

**Kolonoszkópia makroszkópos eredménye** listaválasztóban az **Egyéb** érték választása esetén a kötelező megadni a Patológiai vizsgálatra küldött mintavételi tartályok számát:

- A megadott számnak megfelelő mennyiségű **Egyéb** eltérést kell felvenni
- A Makroszkóposan neoplasztikusnak értékelt elváltozások adatcsoport nem szerkeszthető

## Egyéb elváltozás/ok

A **+** gombra kattintva az egyéb elváltozások adatlap jelenik meg felugró ablakban.

Az adatlapon csak az **Egyéb elváltozások** adatszoport szerkeszthető, az adatok kitöltése után kattintson a **Mentés** gombra.

A **Mentés** gomb hatására a megadott adatokat elmenti a rendszer és visszatér a Kolonoszkópos adatlapra, ahol a megadott adatok listában jelennek meg.

|  | Megnevezése * | Szövetteni mintavétel * | Patológiai vizsgálatra küldött mintavételi tartályok száma | Szövetten eredménye |
|--|---------------|-------------------------|--|---------------------|
|  | angiectasia   | igen                    | 1  | Oron                |
|  |               |                         |  |                     |

Az **Egyéb elváltozások**-ból egy vagy több sor rögzíthető,

a Sor elején megjelenő **kék ceruza** ikonnal a korábban megadott adatok módosíthatók felugró ablakban.

A **piros X** ikonnal a kiválasztott sor törölhető.

## Szövetten

Az adatszoportban a Szövettennel kapcsolatos adatok adhatók meg.

A szövetten adatcsoportban a komponensek az Endoszkópos validáció jelölő négyzet kijelölésével válnak szerkeszthetővé.

Szövetteni vizsgálatot végző intézmény mezőben keresse meg és válassza ki a **Szövetteni vizsgálatot végző intézmény-t**

- az intézmény kiválasztása után kötelező kiválasztani a Szövetteni labor-t, a labor a nevének minimum az első három karakter megadásával válik kiválaszthatóvá

Szövetteni laborba küldés ideje kötelező mező, az aktuális időpontot a rendszer automatikusan beállítja, azonban ez az időpont módosítható.

Az adatok megadása után kattintson a mentés gombra.

Az **Endoszkópos validáció** jelölő négyzet

- **jelölje be**, a Mentés gomb megnyomásával, a megadott adatok elmentődnek és a Páciens vastagbélvizsgálata **"Szövetteni eredményre vár"** státuszba fog lépni és ezzel a vizsgálat átkerül a kiválasztott Patológiára.
- nem jelöli be, a Mentés gomb megnyomásával, a megadott adatok elmentődnek és a Páciens vastagbélvizsgálata **"Kolonoszkópos előzetes eredmény"** státuszba fog lépni és az adatlap kitöltése folytatható.

*Kolonoszkópos adatlap - kolonoszkópia eredménye - Neoplastikus lezió és Egyéb*

**Kolonoszkópia makroszkópos eredménye** listaválasztóban a **neoplastikus lezió és egyéb** érték választása esetén a kötelező megadni a Patológiai vizsgálatra küldött mintavételi tartályok számát:

- A megadott számnak megfelelő mennyiségű **Jellemezni kívánt eltérés-t** kell felvenni



## Mindkét adatcsoport szerkeszthető és kötelező

- A Makroszkóposan neoplasztikusnak értékelt elváltozás/ok
- Az egyéb elváltozás/ok

+ Makroszkóposan neoplasztikusnak értékelt elváltozás/ok

Makroszkópos jellemző

|                                    |   |   |
|------------------------------------|---|---|
| <small>Észlelt száma (db)*</small> | <small>Jellemezni kívánt eltérések száma*</small> | <small>észlelt/jellemezni kívánt eltérések szám különbségének az oka?</small> |
| <input type="text" value="1"/>     | <input type="text" value="1"/>                    | <input type="text" value=""/>   |

|   |   |                               |
|---|---|-------------------------------|
| <small>Eltávolítottak száma (db)*</small> | <small>Észlelt/eltávolítottak száma közötti különbség oka</small> | <small>egyéb</small>          |
| <input type="text" value="1"/>            | <input type="text" value=""/>                                     | <input type="text" value=""/> |

| <small>Elhelyezkedése *</small>         | <small>Mérete (cm) *</small>       | <small>Szerkezete/átalakja *</small>                 | <small>Eltávolítás módja</small>          | <small>Eltávolítás mértéke</small>             |
|---|------------------------------------|--|---|--|
| <input type="text" value="oesophagus"/> | <input type="text" value="0,3-1"/> | <input type="text" value="Nem neoplasztikus polyp"/> | <input type="text" value="huroklevétel"/> | <input type="text" value="komplett/ kuratív"/> |
| +                                       |                                    |  |   |  |

+ Egyéb elváltozás/ok

| <small>Megnevezése *</small>             | <small>Szövetteni mintavétel *</small> | <small>Patológiai vizsgálatra küldött mintavételi tartályok száma</small> | <small>Szövetten eredménye</small> |
|--|--|---|------------------------------------|
| <input type="text" value="angiectasia"/> | <input type="text" value="igen"/>      | <input type="text" value="1"/>  | <input type="text" value="Üres"/>  |
| +  |  |   |                                    |

Makroszkóposan neoplasztikusnak értékelt elváltozások adatcsoport:

Amennyiben eltér az **Észlelték száma(db)** a **Jellemezni kívánt eltérések száma** mező értékétől, kötelező kitölteni a **észlelt/jellemezni kívánt eltérések szám különbségének az oka?** listaválasztó mezőt.

Amennyiben eltér az **Észlelték száma(db)** az **Eltávolítottak száma (db)** mező értékétől, kötelező kitölteni az **Észlelték/eltávolítottak száma közötti különbség oka** listaválasztó mezőt.

A + gombra kattintva a jellemezni kívánt eltérések adatlap jelenik meg felugró ablakban.

Jellemezni kívánt eltérések adatlap

Az adatcsoportban a patológiai mintavételre küldött mintát/mintákat egy felugró ablakban megjelenő adatlapon kell jellemezni

## Útmutató az OSZTR használatához

Jellemzőni kívánt eltérések adatai

**+**

Ehelyezkedése\*  
coecum

Mérete (cm)\*  
0,3-1

Szerkezete/alakja\*  
Nem neoplasztikus polyp

Polip morfológiai klasszifikáció (Párizs-I klasszifikáció)  
sessilis 0-1s

Polip morfológiai klasszifikáció (LST klasszifikáció)

Endoscopos megjelenés (KUDO klasszifikáció)  
III\_L\_TUBULAR\_ADENOMA\_HGD

Történet eltávolítás\*  
Igen

Miért nem távolította el?



Eltávolítás módja\*  
huroklevétel

Eltávolítás mértéke\*  
komplett/kuratív

**Mentés** **Bezárás**

Az adatok kitöltése után kattintson a **Mentés** gombra.

A **Mentés** gomb hatására a megadott adatokat elmenti a rendszer és visszatér a Kolonoszkópos adatlapra, ahol a megadott adatok listában jelennek meg.

| Ehelyezkedése*   | Mérete (cm)* | Szerkezete/alakja*      | Eltávolítás módja | Eltávolítás mértéke |
|--|--------------|-------------------------|-------------------|---------------------|
|   coecum | 0,3-1        | Nem neoplasztikus polyp | huroklevétel      | komplett/kuratív    |
| <b>+</b>   |              |                         |                   |                     |

A jellemzőni kívánt eltérésekből egy vagy több sor rögzíthető, minden Sor elején megjelenő **kék ceruza** ikonnal a korábban megadott adatok módosíthatók felugró ablakban.

A **piros X** ikonnal a kiválasztott sor törölhető.

### Egyéb elváltozás/ok

**+** Egyéb elváltozás/ok

**+**

**Kolonoszkópia makroszkópos eredménye** listaválasztóban az **Egyéb** érték választása esetén a kötelező megadni a Patológiai vizsgálatra küldött mintavételi tartályok számát:

- A megadott számnak megfelelő mennyiségű **Egyéb** eltérést kell felvenni
- A Makroszkóposan neoplasztikusnak értékelt elváltozások adatcsoport nem szerkeszthető

A **+** gombra kattintva az egyéb elváltozások adatlap jelenik meg felugró ablakban.

Az adatlapon csak az Egyéb elváltozások adatcsoport szerkeszthető, az adatok kitöltése után kattintson a Mentés gombra.

Egyéb elváltozások/ok

+ Egyéb elváltozások

Megnevezése\*

Szövetteni mintavétel\*

Patológiai vizsgálatra küldött mintavételi tartályok száma\*

+ Patológiai jellemzés

Szövetten eredménye

Egyéb észpedig

Előzmény

Mentés
Bezárás

A Mentés gomb hatására a megadott adatokat elmenti a rendszer és visszatér a Kolonoszkópos adatlapra, ahol a megadott adatok listában jelennek meg.

| + Egyéb elváltozások |               |                         |  |                     |
|----------------------|---------------|-------------------------|--|---------------------|
|                      | Megnevezése * | Szövetteni mintavétel * | Patológiai vizsgálatra küldött mintavételi tartályok száma | Szövetten eredménye |
| ✖                    | angiectasia   | igen                    | 1  | Üres                |
| +                    |               |                         |  |                     |

Az **Egyéb elváltozások**-ból egy vagy több sor rögzíthető, a Sor elején megjelenő **kék ceruza** ikonnal a korábban megadott adatok módosíthatók felugró ablakban.

A **piros X** ikonnal a kiválasztott sor törölhető.

## Szövetten

Az adatcsoportban a Szövevttannel kapcsolatos adatok adhatók meg.

A szövetten adatcsoportban a komponensek az Endoszkópos validáció jelölő négyzet kijelölésével válnak szerkeszthetővé.

Szövetteni vizsgálatot végző intézmény mezőben keresse meg és válassza ki a **Szövetteni vizsgálatot végző intézmény-t**

- az intézmény kiválasztása után kötelező kiválasztani a Szövetteni labor-t, a labor a nevének minimum az első három karakter megadásával válik kiválaszthatóvá

Szövetteni laborba küldés ideje kötelező mező, az aktuális időpontot a rendszer automatikusan beállítja, azonban ez az időpont módosítható.

Az adatok megadása után kattintson a mentés gombra.

Az **Endoszkópos validáció** jelölő négyzet

- **jelölje be**, a Mentés gomb megnyomásával, a megadott adatok elmentődnek és a Páciens vastagbélvizsgálata **"Szövetteni eredményre vár"** státuszba fog lépni és ezzel a vizsgálat átkerül a kiválasztott Patológiára.
- nem jelöli be, a Mentés gomb megnyomásával, a megadott adatok elmentődnek és a Páciens vastagbélvizsgálata **"Kolonoszkópos előzetes eredmény"** státuszba fog lépni és az adatlap kitöltése folytatható.

## Kolonoszkópos adatlap - Adatlap véglegesítése

A patológia laborból vissza érkezett "**Szövetteni végleges eredmény**" státuszú vastagbélszűrési vizsgálat a kiegészítésre került a patológia jellemzéssel.

A Makroszkóposan neoplasztikusnak értékelt elváltozások, Egyéb elváltozások és a Szövettan adatcsoportokban találhatóak a szövetteni labor által rögzített adatok.

A kolonoszkópos adatlapon csak az Adatlap véglegesítése adatcsoport szerkeszthető.

+ Adatlap véglegesítése

Szövődmények (7 napon belül fellépő)

További teendő a pácienssel kolonoszkópiát követően (betegútra terelés)

További teendő, következő szűrési ciklus meghatározása

Validáló orvos neve (adatlap ellenőrzése)\*

További orvos neve

Orvos hozzáadása

Orvos véleménye

Nem található szövődmények

Kitöltés időpontja (adatlap)\*

Kitöltő neve\*

Adatlap véglegesítése

Mentés

Töltse ki az adatlapot:

| Megnevezés  | Típus                                     | Megjegyzés   |
|---|---|--|
| Szövődmények (7 napon belül fellépő)                                    | Multiselect<br>Több értéket is választhat | A vizsgálat időpontja és a szövődmények kitöltése között, ha kevesebb mint 7 nap telt el, a <b>nincs</b> érték nem választható |
| További teendő a pácienssel kolonoszkópiát követően (betegútra terelés) | Multiselect<br>Több értéket is választhat |  |
| További teendő, következő szűrési ciklus meghatározása                  | Dropdown                                  | Nem kötelező   |
| Validáló orvos neve (adatlap ellenőrzése)                               | Dropdown                                  | Kötelező   |
| További orvos neve  | Dropdown                                  | Nem kötelező   |

|                               |                |   |
|-------------------------------|----------------|---|
| Orvos véleménye               | Textarea       | Szabadszöveges max. 4000 karakter         |
| Kitöltés időpontja (adatlapé) | Dátum választó | Kötelező                                  |
| Kitöltő neve                  | Textbox        | Kötelező, szabadszöveges max,140 karakter |
| Adatlap véglegesítése         | Checkbox       | Jelölő négyzet, nem kötelező              |

Az **Adatlap véglegesítése** jelölő négyzet:

- **jelölje be** és a **További teendő a pácienssel kolonoszkópiát követően (betegútra terelés)** multiselect mezőben a **NINCS** érték kiválasztásra került, a Mentés gomb megnyomásával, a megadott adatok elmentődnek és a Páciens vastagbéliszűrése **“Szűrési ciklus lezárult”** státuszba fog lépni és ezzel a vizsgálat lezárul
- nem jelöli be és a **További teendő a pácienssel kolonoszkópiát követően (betegútra terelés)** multiselect mezőben a **NINCS** érték nem kerül kiválasztásra a Mentés gomb megnyomásával, a megadott adatok elmentődnek és a Páciens vastagbéliszűrése **“Szűrésből kizárva”** státuszba fog lépni és az adatlap kitöltése folytatható.